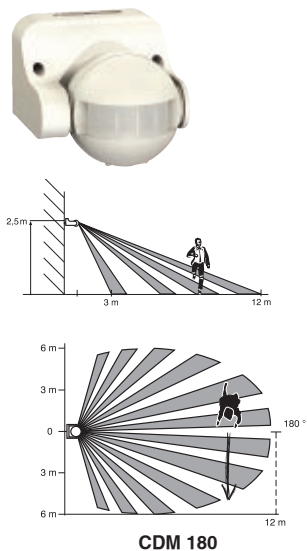


Aparate de control comandă

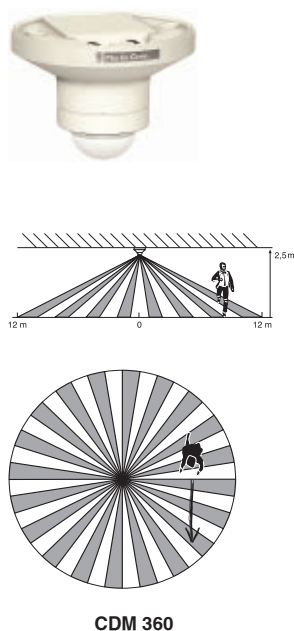
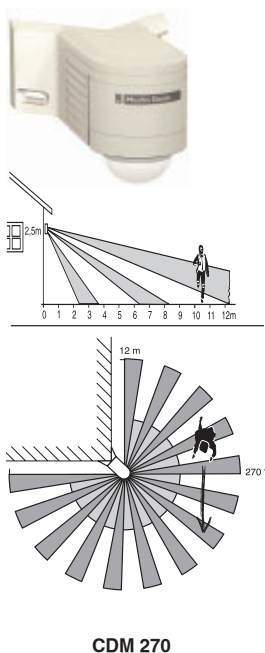
Detectorii CDM comandă aprinderea și stingerea iluminatului prin detecția mișcărilor persoanelor și în funcție de luminozitatea existentă.



Detectori de mișcare CDM

- sursă de alimentare: 230 V c.a. $\pm 10\%$, 50/60 Hz;
- unghi de detecție: 0° la 180°, 270°, 360°, configurarea unghiului de detecție cu fante acoperite;
- distanță de detecție: 0 ... 12 m, în funcție de reglajul pantei și al înălțimii instalației (2,5 m);
- reglaj al pragului de luminozitate pentru comanda iluminatului: 2 ... 1000 lux;
- reglaj al temporizării între ultima mișcare detectată și stingerea luminii: 5 s ... 12 min;
- putere lampă de iluminat:
 - lămpi cu incandescență: 1000 W,
 - lămpi cu halogen LV: 1000 W,
 - lămpi fluorescente cu balast compensat în paralel: 10 x 40 W ($\cos \varphi = 0,5$),
 - alte tipuri de lămpi sau puteri mai mari: se recomandă control prin contactoare;
- grad de protecție: IP 44;
- clasă de izolație: clasă II;
- consum: < 0,5 W;
- racordare: cabluri flexibile sau rigide 2 x 1,5 mm²;
- temperatură de funcționare: -20° C la +40° C.

Tip	Referință
CDM 180	16974
CDM 270	16975
CDM 360	16976



Recomandări practice: pagina 49